

Değerli Arkadaşlar,

Öncelikle hepimize hayırlı olsun. Eğitiminiz süresince ihtiyacınız olan bazı uygulamaları sizler için derledik. Ders seçimleriniz, derslere ne şekilde katılacağınız, duyuruların size ne şekilde ulaştırılacağı, öğrenci whatsapp grupları gibi birçok kritik bilgiyi bu dokümanda bulabileceksiniz.

Sevgi ve saygılarımızla

Sosyal Bilimler Enstitüsü yönetimi

İçindekiler

Öğrenci Mailiniz.....	2
Önemli Mail Adresleri.....	2
Akademik Takvim	2
Üniversitenin Uygulamaları STIX, ALMS ve OBS Nedir?	2
OBS	3
OBS’de Ders Kaydımı Nasıl Yaparım?	3
Hangi dersleri seçeceğim?	3
Ders Kayıtta Nelere Dikkat Etmeliyim?	4
STIX platformu.....	4
ALMS Platformu.....	6
Sınavlar Nasıl Olacak?	7
Öğretim Üyesi sınavı LMS’te planladıysa:.....	7
Öğretim üyesi sınavı LMS’te ödev olarak planladıysa:	8
Öğretim üyesi ödevi/ sınavı STIX üzerinden göndermenizi istediyseniz:.....	9
Sınava giremezsem ne olacak?	9
Klinik Psikoloji Öğrenci Whatsapp grupları:	9
Enstitü duyuruları	9
Sorun yaşanan durumlar	10

Öğrenci Mailiniz

Üniversitenin size özel tanımladığı mail adresini, güncel duyuruları takip etmek ve öğretim üyeleri ile iletişim kurabilmek için aktif olarak kullanmanız gerekmektedir.

Mail adresinize giriş için <https://portal.office.com> linke tıklayabilirsiniz.

Mail adresiniz isim.soyisim@st.uskudar.edu.tr ve şifreniz de **ismin baş harfi büyük, T.C. No ve * karakterinin birleşimi** olmalıdır. Örneğin, ismi Büşra olan bir öğrenci için şifre: **B14807694569*** şeklinde olmalıdır.

Mail adresinizi isim ve soy isim şeklinde yazmanıza rağmen kullanamıyorsanız, <https://bt.uskudar.edu.tr/ogrenci-st-e-mail-adresi-ogrenme> linkine tıklayarak mail adresinizi öğrenebilirsiniz.

Mail şifrenizi değiştirmek için ise <https://teksifre.uskudar.edu.tr> linkine tıklamanız yeterli.

Öğretim üyelerinin mail adreslerine ulaşmak için <https://uskudar.edu.tr/sobe/akademik-kadro> linkine tıklamanız yeterlidir.

Önemli Mail Adresleri

Üniversiteye ulaşabileceğiniz iletişim bilgileri: (0216) 400 22 22- info@uskudar.edu.tr

Sosyal Bilimler Enstitü Müdürü, Klinik Psikoloji Anabilim Dalı Başkanı, Psikoloji Doktora Programı Anabilim Dalı Başkanı: Prof. Dr. Gökben Hızlı Sayar- gokben.hizlisayar@uskudar.edu.tr

Sosyal Bilimler Enstitü Müdür Yardımcısı, Uygulamalı Psikoloji Anabilim Başkanı: Doç. Dr. Hüseyin Ünübol- huseyin.unubol@uskudar.edu.tr

Sosyal Bilimler Enstitü Müdür Yardımcısı: Dr. Öğr. Üyesi Remziye Keskin – remziye.keskin@uskudar.edu.tr

Sosyal Bilimler Enstitü Sekreteri: İbrahim Demirci- ibrahim.demirci@uskudar.edu.tr

Sosyal Bilimler Enstitü Uzmanı: Ahmet Topoğlu- ahmet.topoglu@uskudar.edu.tr

Öğrenci İşleri: asli.isik@uskudar.edu.tr - ogrenciislerigrup@uskudar.edu.tr

Bilgi Teknolojileri: Sistem ile ilgili herhangi bir problem yaşarsanız //bt.uskudar.edu.tr

Akademik Takvim

Üsküdar Üniversitesi akademik takvimine şu bağlantıdan ulaşabilirsiniz:

<https://uskudar.edu.tr/tr/akademik-takvim>

Üniversitenin Uygulamaları STIX, ALMS ve OBS Nedir?

Mutlaka kullanmanız gereken üç uygulama OBS, STIX ve ALMS'dir.

OBS

Öğrenci Bilgi Sistemi (OBS), ders kayıt ve ders ekle/bırak işlemlerinin yapıldığı, notların ve devamsızlık durumunun görüntülediği, ders programı, dönem ortalamaları ve transkriptinizi görebildiğiniz bir platformdur.

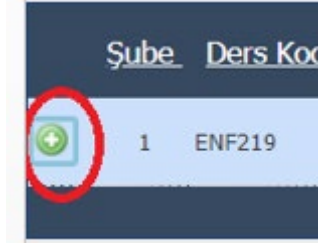
OBS'ye <https://obs.uskudar.edu.tr/oibs/ogrenci/login.aspx> linkine tıklayarak ulaşabilirsiniz.

Burada otomasyon **kullanıcı adınız okul numaranızdır**. Şifreniz ise, **büyük harf ile isminizin ilk harfi, TC kimlik numaranız ve sonuna * sembolüdür (A12345678901*)**.

OBS'de Ders Kaydımı Nasıl Yaparım?

OBS'de "Ders ve Dönem İşlemleri" sekmesinden "Ders Kayıt" butonuna tıklayınız.

Derslerin sol tarafında yer alan yeşil artı tuşuna basıp açılan ekrandan ders seçim işlemini yapınız. Bu işlemin alınacak tüm dersler için yapılması gerekmektedir.



Tüm derslerinizi seçtikten sonra "Kontrol Et" butonuna basmalısınız.



Kontrol ettikten sonra "Kesinleştir" butonuna basınız.

Kontrol ettikten sonra kesinleştir demeniz ile ders seçiminizi onaylamış olursunuz. Bunu yapmanızla birlikte direkt olarak danışmanınıza onaylaması için göndermiş oluyorsunuz. Tekrar danışmanınıza mail atmanıza gerek yok. Danışmanınız derslerinizi onayladığında ders kaydınız tamamlanmış olur.

Hangi dersleri seçeceğim?

Klinik Psikoloji (Tezli):

<https://cdn.uskudar.edu.tr/uploads/files/2020/09/30/klinik-psikoloji-tezli-yuksekk-lisans-programi-mufredat.pdf>

Klinik Psikoloji (Tezsiz):

<https://cdn.uskudar.edu.tr/uploads/files/2020/09/30/klinik-psikoloji-tezsiz-yuksekk-lisans-programi-mufredat.pdf>

Uygulamalı Psikoloji (Tezli-Tezsiz):

<https://cdn.uskudar.edu.tr/uploads/files/2020/09/30/uygulamali-psikoloji-tezli-tezsiz-yukseklisans-programi-mufredat.pdf>

Psikoloji Doktora:

<https://cdn.uskudar.edu.tr/uploads/files/2020/09/30/psikoloji-doktora-programi-mufredat.pdf>

Hangi programa kayıtlıysanız bu linke tıklayarak, hangi dersleri almanız gerektiğini kontrol edebilirsiniz.

Ders Kayıtta Nelere Dikkat Etmeliyim?

Ders kayıtta, derslerin yanında belirtilen hafta içi ya da hafta sonu ibaresine dikkat ediniz. Karışık ders seçimi olmamaktadır. Derslerinizi ya hafta sonu grubundan ya da hafta içi grubundan seçiniz. Karışık ders seçmeniz durumunda dersleriniz danışmanınız tarafından onaylanmaz.

Bazı dersleri alabilmek ön koşula bağlıdır. Örneğin 1. Sınıf dersi olan (PSK511) Klinik Süpervizyon dersini almadan 2. sınıf dersi olan (PSK564) Klinik Çalışma dersini alamazsınız.

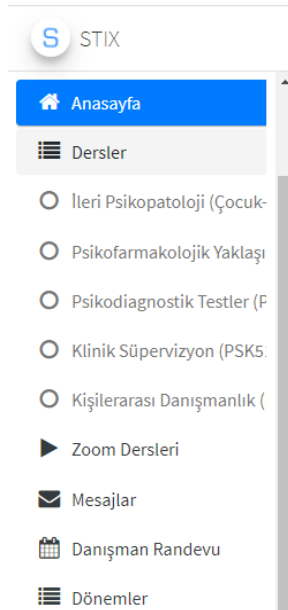
Dönemde yalnızca müfredatta almanız gereken dersleri alınız. Ekstra ders almanız durumunda danışmanınız tarafından dersleriniz onaylanmaz.

STIX platformu

STIX, tüm yüksek lisans programlarında duyuruların yapıldığı, öğretim üyesi ile iletişim kuracağınız, ders notlarının paylaşıldığı platformdur.

STIX'e <https://stix.uskudar.edu.tr/login> linkine tıklayarak ulaşabilirsiniz. Burada mail adresiniz ve mail şifreniz ile giriş yapmanız gerekmektedir.

STIX'i kullanabilmek için ders kayıt işleminizi OBS üzerinden tamamlamanız gerekmektedir. Ders kaydınızı tamamladıktan sonra aldığınız dersler STIX'e tanımlanır. Burada dersler sekmesine tıkladığınızda almış olduğunuz dersleri görebilirsiniz.



Akademisyenler STIX’de dersler sekmesinde, ders ile ilgili materyaller, sunular, zenginleştirici okumalar ve önerilerini paylaşabilirler. Bunun yanında sınavlarla ilgili ya da herhangi bir duyuru yapmak için de burayı kullanabilmektedirler. Bu sebeple aktif olarak STIX’iniz de dersler sekmesini takip etmelisiniz.

Psikofarmakolojik Yaklaşımlar ve Nöromodülasyon Teknikleri (PSK506/Hafta İçİ)

[Anasayfa](#) / Psikofarmakolojik Yaklaşımlar ve Nöromodülasyon Teknikleri (PSK506/Hafta İçİ)

[Dökümanlar](#) [Duyurular](#) [Ödevler](#)

FARMAKOLOJİ DERSİ SLAYT [DÖKÜMAN](#)

ANTİDEPRESAN İLAÇLAR-III.ppt
3.23 MB [Gör](#) [İndir](#)

*İçerik 2021-05-31 tarihinde yayından kaldırılacaktır. Aksiyonunuzu 2021-05-31 tarihine göre alınız.

Eklenme Tarihi : 2021-02-23 Son Güncellenme Tarihi : 2021-02-23 08:54:02

Dersleri ZOOM ile anlatmayı tercih eden akademisyenler, STIX’de ders günü ve saatinde Zoom dersleri sekmesinde derisi tanımlarlar. Derse katılmak için yeşil ile belirtilen “Katıl” a basmanız yeterlidir. İşlenen ders, ders bitiminde otomatik kaydolur ve istediğinizde tekrar izleyebilirsiniz.

ZOOM DERSLERİ

[Anasayfa](#) / İçerik İşlemleri

Görüşmenizi aşağıdaki uyarıları dikkate alarak yürütmeniz gerekmektedir.

- Görüşmenin başlamasına yaklaşık olarak 5 dk kala görüşmeye katılım sağlayabilirsiniz.
- Görüşme bitiş saatinden kısa bir süre sonra sistem tarafından otomatik olarak sonlandırılır.
- Akademisyen ders kayıt videosunu onayladığında, otomatik olarak ders kaydına bu liste üzerinden ulaşabilirsiniz..

Konu	Görüşmeye Katılacak Ders Öğrencileri	Görüşme Tarihi	Durum	
Psikofarmakolojik Yaklaşımlar	- (PSK506/Hafta İçİ) Psikofarmakolojik Yaklaşımlar ve Nöromodülasyon Teknikleri Sosyal Bilimler Enstitüsü / Klinik Psikoloji (Tezli)	23.02.2021 09:25:00 - 12:00:00	Hazır	Katıl
Psikopatoloji Kavramı ve Sınıflandırma	- (PSK502/Hafta İçİ) İleri Psikopatoloji (Çocuk-Ergen-Yetişkin) Sosyal Bilimler Enstitüsü / Klinik Psikoloji (Tezli)	23.02.2021 14:10:00 - 16:45:00	Hazır	Katıl

STIX’de akademisyenlere mesajda atabilirsiniz. Öğretim üyesi de size mesaj atabilir. Bu sebeple aktif olarak STIX mesaj kutunuzu takip etmelisiniz.

Yeni Mesaj

Mesajlarım

Gelen Mesajlarım

Okunmamış Mesajlarım

Okunmuş Mesajlarım

Giden Mesajlarım

Yeni Mesaj

Akademisyen

Seçiniz..

Hangi Ders İçin Mesaj Göndereceksiniz ?

Seçiniz..

Konu

Konu

Mesajınız

Mesajınız

Mesajlar bölümünü ödev gönderim ekranı değildir. Bu alanı kullanarak ödev gönderimi yapmayınız. Lütfen akademisyenin verdiği ödev duyurusu üzerinden ödev tarihine uyarak ödevinizi gönderiniz.

Dosya (Tek tek dosya seçerek, birden fazla dosya yüklemesi yapabilirsiniz. Yüklenecek dosyanız yok ise seçim yapmayabilirsiniz.)

Dosya Seç Dosya seçilmedi

ALMS Platformu

LMS sistemine, <https://lms.uskudar.edu.tr/> linkine tıklayarak ulaşabilirsiniz. Sisteme, OBS kullanıcı adı (öğrenci numaranız) ve şifre bilgileriniz ile girebilirsiniz.

Kullanıcı ana sayfasında; üst menü, sol menü, “Anketlerim”, “Yakında başlayacak aktivitelerim”, “Son teslim tarihlerim”, “Derslerim”, “Duyurular” ve “Neler oluyor” bölümleri bulunmaktadır.

LMS’i kullanabilmek için ders kayıt işleminizi OBS üzerinden tamamlamanız gerekmektedir. Ders kaydınızı tamamladıktan sonra aldığınız dersler STIX’e tanımlanır. Burada dersler sekmesine tıkladığınızda almış olduğunuz dersleri görebilirsiniz.

LMS’e giriş yaptığınız zaman giriş ekranında bulunan “Yakında Başlayacak Aktivitelerim” başlığının altında dersleriniz ile ilgili canlı sınıf planlamaları, ders adı, gün ve başlama saati detayları ile birlikte görebilirsiniz.

LMS’de “Derslerim” menüsünden ders listenize ulaşarak hangi dersinizde canlı ders başlayacak ise ilgili dersi seçiniz. Başlayan canlı dersler “Başladı” olarak görünecektir. Üstüne tıkladığınızda canlı derslerinize giriş yapabilirsiniz.

Derse girdikten sonra dersi öğretim elemanı öğrencinin mikrofon özelliğini aktif etmediği sürece öğrencileri duymaz. Öğrencilerimiz canlı ders esnasında derse katılanları ekranın sağ tarafında yer alan “Katılımcılar” alanında görürler ve ders ile ilgili sorularını “Sohbet” alanından sorabilirler.

İşlenen ders, ders bitiminde otomatik kaydolar ve istediğinizde tekrar izleyebilirsiniz.


Sınavlar Nasıl Olacak?

Dersi veren akademisyen tarafından önceden sınavın nasıl yapılacağı öğrencilerle paylaşılarak sınavlar, ödev veya online sınav olarak yapılabilir. Online sınav soruları da çoktan seçmeli veya açık uçlu sınav soruları şeklinde verilebilecektir.


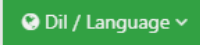
Öğretim Üyesi sınavı LMS'te planladıysa:

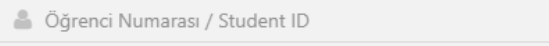

Öncelikle, online sınavda kopmaların olmaması için lütfen mobil cihaz üzerinden sınava giriş yapmayınız. Bilgisayar üzerinden ve GOOGLE CHROME tarayıcısı ile sınava giriş yapınız.

Sınavlara **LMS ana sayfası üzerindeki KIRMIZI renkli sınava giriş butonundan** girilmelidir. Sınava başlamadan hemen önce GOOGLE CHROME tarayıcısından, geçmişini temizle seçeneği ile çerezleri temizlenmesi sınava ve LMS sistemine girişi kolaylaştıracaktır (LMS sistemine giriş yapılamıyorsa çerezler temizlenmeli ve giriş yeniden denenmelidir).



T.C.
ÜSKÜDAR
ÜNİVERSİTESİ

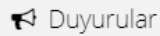
 | Giriş 

**Sınavlarınıza Giriş İçin Tıklayınız/
Click To Enter The Exam**

Tarayıcı olarak **Chrome** kullanınız, **Safari** tarayıcısı ile bağlantı sorunu yaşanabilmektedir. Please use **Chrome** , not Safari, as your web browser.

Sistemle ilgili eğitim videoları ve bilgilendirmelerine <https://uskudar.edu.tr/tr/uek> linkinden ulaşabilirsiniz. For help click the link <https://uskudar.edu.tr/tr/uek>

 Duyurular

[> OBS Ders kayıtları sonrası LMS girişi.](#)

© 2013-2021 ALMS - Advancity

Giriş yaptığınızda, tanımlanmış sınavlarınız 'Aktif Sınav Listesi' bölümünde bitirdiğiniz sınavlarınız ise 'Tamamlanan Sınavlar' bölümünde yer almaktadır. Sınava giriş sağlayabilmek için öğretim üyesinin tanımladığı sınav saatinin gelmesini beklemeniz gerekmektedir.

Sınavlarda sizi öğretim üyesinin sınav başlangıç mesajı karşılar. Bu mesajı onaylamanızla birlikte sınavınız ve sınav süreniz başlar.

Ara Sınav

Başarılar diliyorum..

Onaylıyorum

Sınav başladığı anda süre sayacınız çalışır. Sınav ekranında; kaç sorunuz olduğunu, bunlardan hangilerini cevapladığınızı, hangilerini boş bıraktığınızı, hangi sorularınızın cevabının kaydedilemediğini görebilirsiniz.

Her öğrencinin soru alanının arka planında öğrenci numarası yazan bir hologram bulunmaktadır. Bu yüzden sınav sırasında kopya çekme teşebbüsünde bulunan ve soruların fotoğrafını çeken öğrenciler tespit edilebilir.

Sınavı bitirdiğinizde öğretim üyesinin sınav sonu mesajını görürsünüz. Öğretim üyesi isterse notlarınızı OBS'den önce LMS üzerinden de yayınlatabilir.

Ara Sınav

1 - 1. Tüketicinin, geliri artarken bir mala olan talebin artması için o malın nasıl bir mal olması gerekir?

a) A) Normal
b) B) Tüketim malı
c) C) Düşük
d) D) Serbest

Murat Kaya (Murat.Kaya)

Soruları Otomatik İlerlet

Sorun Bildir

Kalan Süre

29 dakika

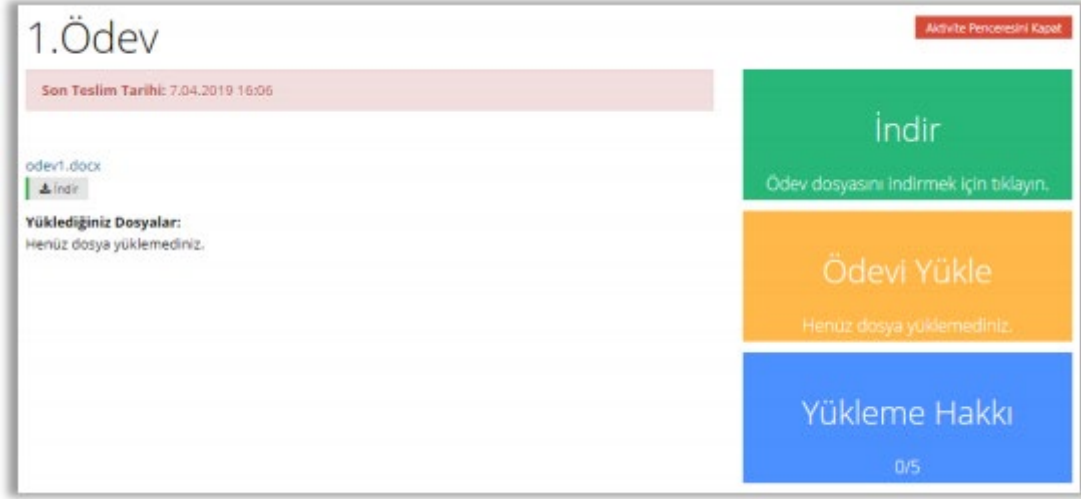
Cevap Listesi

1	2	3	4	5	6
7	8	9	10		

Boş Aktif Cevap kaydedildi
 Cevap kaydedilemedi

Öğretim üyesi sınavı LMS'te ödev olarak planladıysa:

Son teslim tarihi olan tek aktivite ödevdir. Eğer süreyi geçirirseniz ödevinizi yükleyemezsiniz. İndir butonu ile öğretim üyesinin yüklediği ödev dosyasını cihazınıza indirebilirsiniz. Ödevi yükle butonu ile kendi hazırladığınız ödev dosyasını öğretim üyesine iletebilirsiniz. Yükleme hakkı bölümünden, bu ödev için kaç kez dosya yükleme hakkınızın olduğunu görebilirsiniz. Genellikle 1 yükleme hakkı tanımlanır. Bu sebeple ödevinizden emin olduktan sonra dosyanızı yükleyiniz.



Öğretim üyesi ödevi/ sınavı STIX üzerinden göndermenizi istediye:

STIX'de dersler sekmesinde, öğretim üyesinin tanımlamış olduğu ödev duyurusuna gidiniz. Son teslim tarihi olan tek aktivite ödevdir. Eğer süreyi geçirirseniz ödevinizi yükleyemezsiniz. İndir butonu ile öğretim üyesinin yüklediği ödev dosyasını cihazınıza indirebilirsiniz. Ödevi yükle butonu ile kendi hazırladığınız ödev dosyasını öğretim üyesine iletebilirsiniz. Yükleme hakkı bölümünden, bu ödev için kaç kez dosya yükleme hakkınızın olduğunu görebilirsiniz. Genellikle 1 yükleme hakkı tanımlanır. Bu sebeple ödevinizden emin olduktan sonra dosyanızı yükleyiniz.

Sınava giremezsem ne olacak?

Makul sebeplerle sınava giremeyen veya sınav esnasında teknik sorun yaşayan öğrencilerimiz için mevcut mevzuatlar çerçevesinde, ilgili akademik birimin Yönetim Kurulu Kararıyla "Telafi Sınavı" yapılacaktır. Bir problem yaşarsanız dersin öğretim görevlisine Üsküdar mail adresinizden durumu anlatan bir mail atınız.

Klinik Psikoloji Öğrenci Whatsapp grupları:

Klinik Psikoloji (asil ya da yatay geçişle girmiş / girecek olanlar) için iki ayrı whatsapp grubu bulunmaktadır. Gruplara kayıt için 5344678913 numaradan öğrenci temsilcisi Büşra Özdoğan'a adınızı, kaçınıcı dönem olduğunuzu ve hafta içi / haftasonu grubunuzu bildiren bir mesaj atabilirsiniz.

Klinik psikoloji dışındaki programlarda enstitü tarafından organize edilen bir whatsapp grubu bulunmamaktadır ancak öğrenciler kendi aralarında gruplar oluşturabilmektedir.

Enstitü duyuruları

Enstitü tarafından yapılan duyurular sizlere öğrenci mail adresiniz ya da <https://uskudar.edu.tr/sobe/tr/duyurular> web sayfası ile ulaştırılır. Lütfen bu alanları sık sık kontrol ediniz.

Bunun dıřında ğretim yeleri ya da anabilim dalı başkanları sizlere STIX zerinden mesaj ya da duyuru ile sıklıkla ulařırlar.

Sorun yařanan durumlar

Sorun yařanan durumlarda konusuna gre ncelikle dersin ğretim yesi ya da anabilim dalı başkanı ya da enstit sekreterliğinden e-posta ile yardım isteyiniz. Eėer sorun zlemediyse enstit mdr ve mdr yardımcılara e-posta ile ulařabilirsiniz.

Bunlara raėmen zlemeyen bir sorun yařamanız durumda niversitemiz zm merkezi ile irtibata geebilirsiniz. <http://cozum.uskudar.edu.tr/>